


Κουτιά PROLVB για albums

Χρήσιμες πληροφορίες για τη σχεδίαση κουτιών



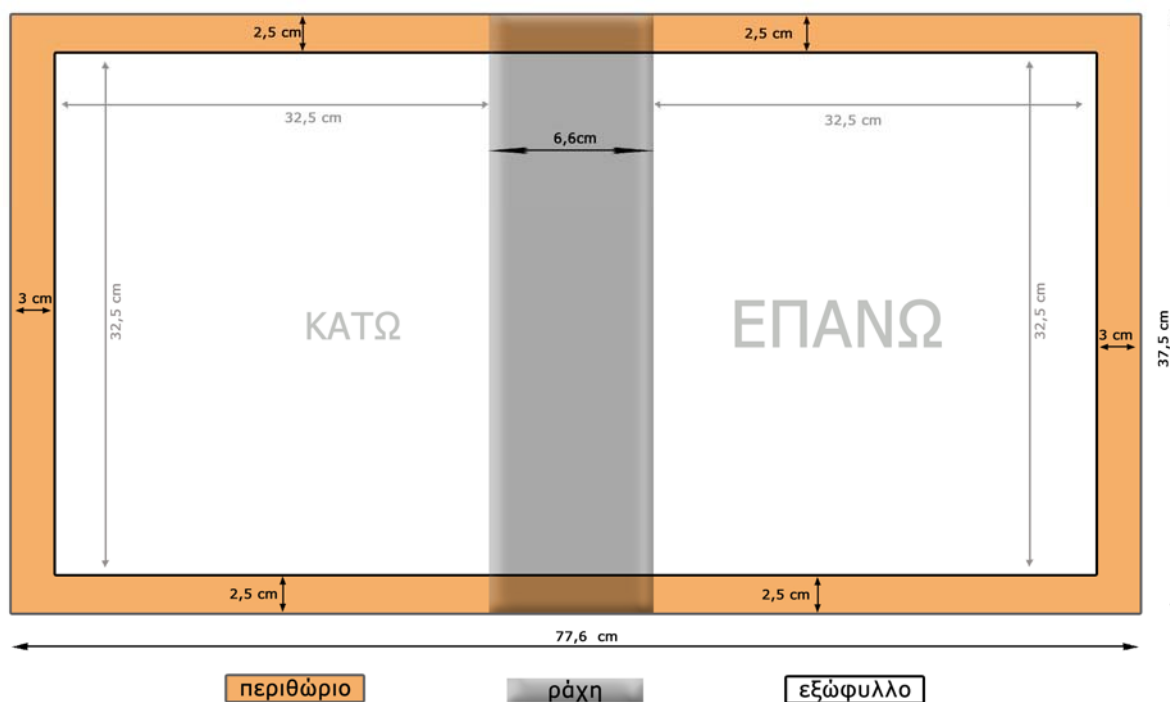
Τα κουτιά **PROLVB** κατασκευάζονται στο εργαστήριο με διαδικασία και υλικά παρόμοια με την κατασκευή του εξωφύλλου.

Για τη σχεδίαση του κουτιού, χρησιμοποιήστε τις παρακάτω διαστάσεις και οδηγίες

- ✓ Η ράχη σε όλα τα κουτιά είναι 6,6 εκ.
- ✓ Δεξιά και αριστερά τα περιθώρια είναι 3 εκ.
- ✓ Πάνω και κάτω, τα περιθώρια είναι 2,5 εκ.

Για οποιαδήποτε απορία σχετικά με το καλιμπράρισμα οθόνης, τα ICC profiles, τη σχεδίαση του εξωφύλλου, του κουτιού ή τα ψηφιακά albums γενικότερα, μη διστάσετε να επικοινωνήσετε με το εργαστήριο.

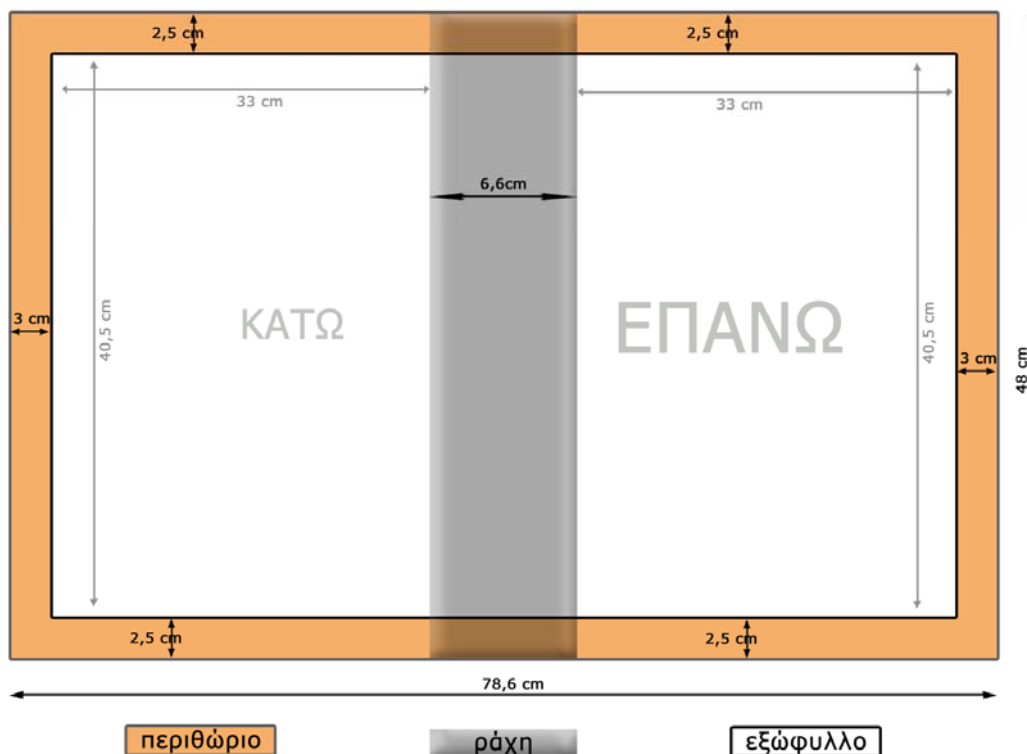
κουτί prolab για album 30x60



Συνολικό μέγεθος με περιθώρια: 37,5 cm x 77,6 cm

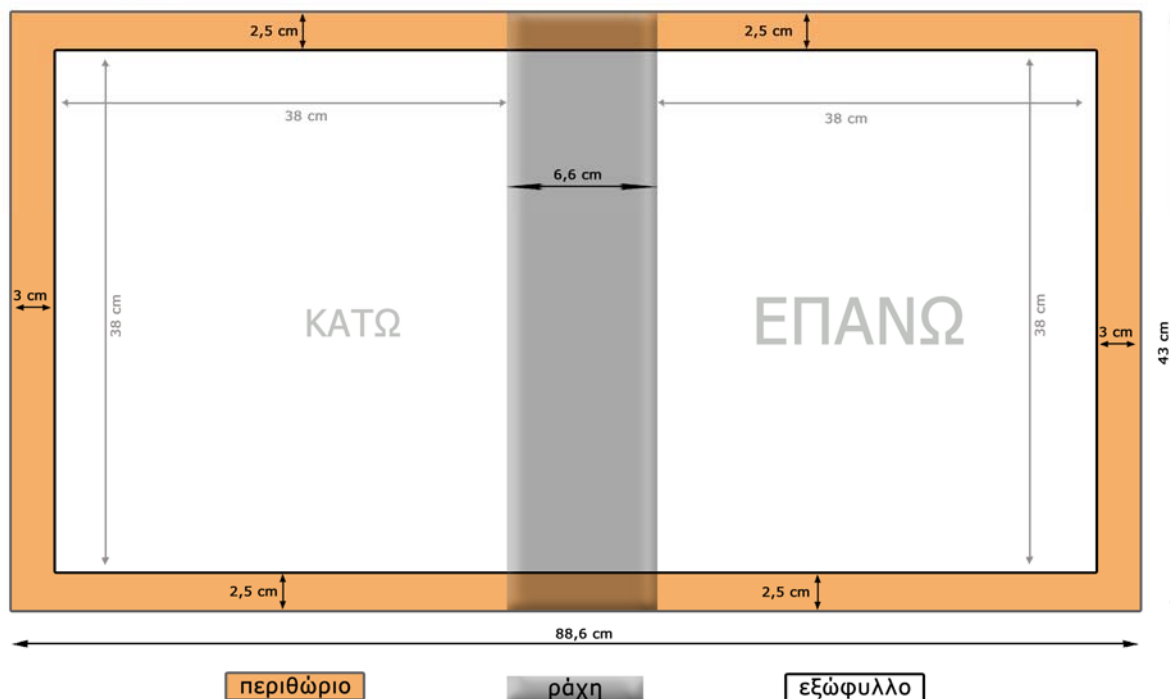
(32,5x32,5 επάνω (καπάκι) + 32,5x32,5 κάτω (πάτος) + 6,6 ράχη + περιθώρια 3 cm αριστερά + 3 cm δεξιά + 2,5 cm πάνω + 2,5 cm κάτω)

κουτί prolab για album 40x60



Συνολικό μέγεθος με περιθώρια: 48 cm x 78,6 cm
(40,5x33 επάνω (καπάκι) + 40,5x33 κάτω (πάτος) + 6,6 ράχη + περιθώρια 3 cm αριστερά + 3 cm δεξιά + 2,5 cm πάνω + 2,5 cm κάτω)

κουτί prolab για album 35x70



Συνολικό μέγεθος με περιθώρια: 43 cm x 88,6 cm
(38x38 επάνω (καπάκι) + 38x38 κάτω (πάτος) + 6,6 ράχη + περιθώρια 3 cm αριστερά + 3 cm δεξιά + 2,5 cm πάνω + 2,5 cm κάτω)