

Ψηφιακά albums PROLVB

Χρήσιμες πληροφορίες για τη σχεδίαση των ψηφιακών albums και των εξωφύλλων.

Τα ψηφιακά albums του εργαστηρίου **PROLVB** τυπώνονται σε μηχανήμα DURST THETA 50. Για να έχετε το καλύτερο δυνατό αποτέλεσμα στην εκτύπωση των φωτογραφιών, προτείνουμε να καλιμπράρετε την οθόνη σας τακτικά και να χρησιμοποιείτε τα ICC profiles του εργαστηρίου.

ICC profiles των μηχανημάτων και υλικών εκτύπωσης του εργαστηρίου μπορείτε να «κατεβάσετε» από την ιστοσελίδα **www.prolab.gr**

Σχεδίαση σαλονιών

Οι διαστάσεις των διαθέσιμων χαρτιών είναι: 20,3 cm - 30,5 cm - 40,6 cm - 50,8 cm
Για να μην κόβεται θέμα στο ξάκρισμα του album, το κυρίως θέμα των σαλονιών πρέπει να αφήνει περιθώριο, τουλάχιστον 0,5 cm από κάθε πλευρά.

Σχεδίαση εξωφύλλου (μόνο μπρος ή μπρος και πίσω)

✓ Το θέμα του εξωφύλλου (και του οπισθόφυλλου) θα πρέπει να τουλάχιστον 2 cm μικρότερο από τη διάσταση του εξωφύλλου ώστε να μην «χάνεται» θέμα κατά τη χρήση της δερματίνης στη ράχη.

π.χ. σε album 40x60 και ενώ το εξώφυλλο είναι 40x30, το θέμα δεν πρέπει να είναι μεγαλύτερο από 40x28.

✓ Καλό είναι, το εξώφυλλο να έρχεται στο εργαστήριο σε μορφή .psd (Photoshop) με layers ώστε να είναι δυνατή η διόρθωσή του.

Σχεδίαση ενιαίου εξωφύλλου (μπρος – πίσω - ράχη)

✓ Το πλάτος της ράχης είναι 3,1 cm για 25 σαλόνια και 2,8 cm για 20 σαλόνια. Για κάθε ± 5 σαλόνια, αφαιρούμε ή προσθέτουμε 3mm (χιλιοστά).

π.χ. σε album με 30 σαλόνια το πλάτος της ράχης είναι 3,4 cm

✓ Εάν στη σχεδίαση έχετε γράμματα στη ράχη (π.χ. η βάπτισή μου), τότε θα πρέπει το κείμενο να είναι ακριβώς στη μέση της ράχης και το ύψος των γραμμάτων να είναι τουλάχιστον 7 mm (χιλιοστά) λιγότερο από το πλάτος της ράχης.

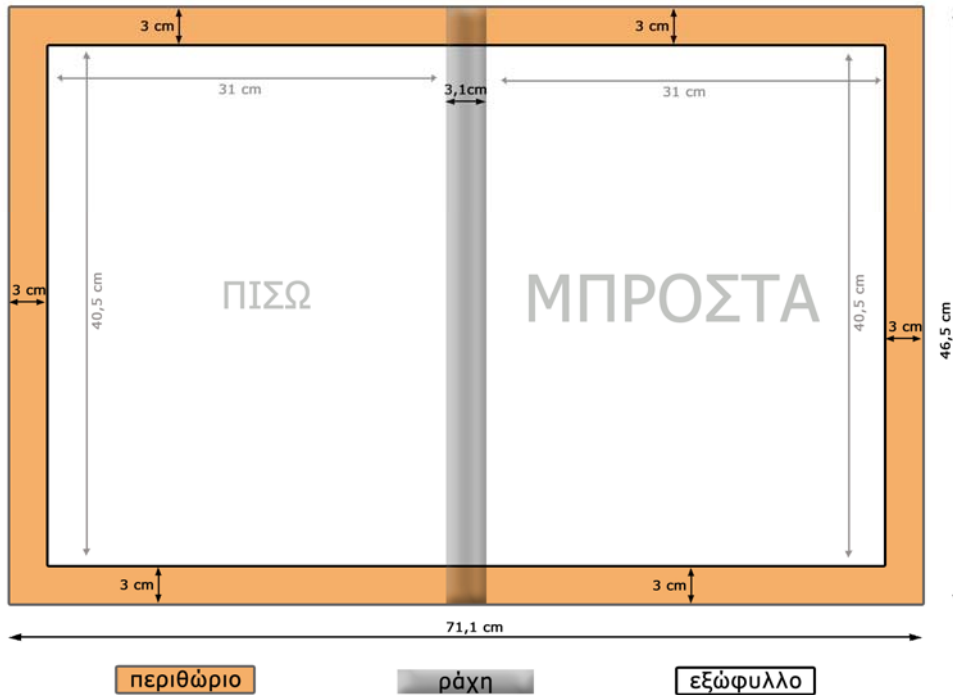
Π.χ. εάν η ράχη είναι 3,1 cm, το ύψος των γραμμάτων δεν πρέπει να ξεπερνά τα 2,5 cm.

✓ Το κυρίως θέμα του εξωφύλλου καλό είναι να αφήνει περίπου 1,5 cm περιθώριο από κάθε πλευρά ώστε να μην κόβεται θέμα στο γύρισμα/δίπλωμα του εξωφύλλου.

✓ Καλό είναι, το εξώφυλλο να έρχεται στο εργαστήριο σε μορφή .psd (Photoshop) με layers ώστε να είναι δυνατή η διόρθωσή του.

Για οποιαδήποτε απορία σχετικά με το καλιμπράρισμα οθόνης, τα ICC profiles, τη σχεδίαση του εξωφύλλου ή τα ψηφιακά albums γενικότερα, μη διστάσετε να επικοινωνήσετε με το εργαστήριο.


album 40x60 - 25 σαλόνια



Συνολικό μέγεθος με περιθώρια: 71,1 cm x 46,5 cm
(40,5x31 μπρος και 40,5x31 πίσω + 3,1 ράχη* + 3 από κάθε πλευρά)

***ΣΗΜΑΝΤΙΚΟ:** διαβάστε τις βασικές οδηγίες που ισχύουν για όλα τα albums


album 35x70 - 25 σαλόνια



Συνολικό μέγεθος με περιθώρια: 78,9 cm x 40,5 cm
(35,5x35,4 μπρος και 35,5x35,4 πίσω + 3,1 ράχη* + 2,5 από κάθε πλευρά)

***ΣΗΜΑΝΤΙΚΟ:** διαβάστε τις βασικές οδηγίες που ισχύουν για όλα τα albums

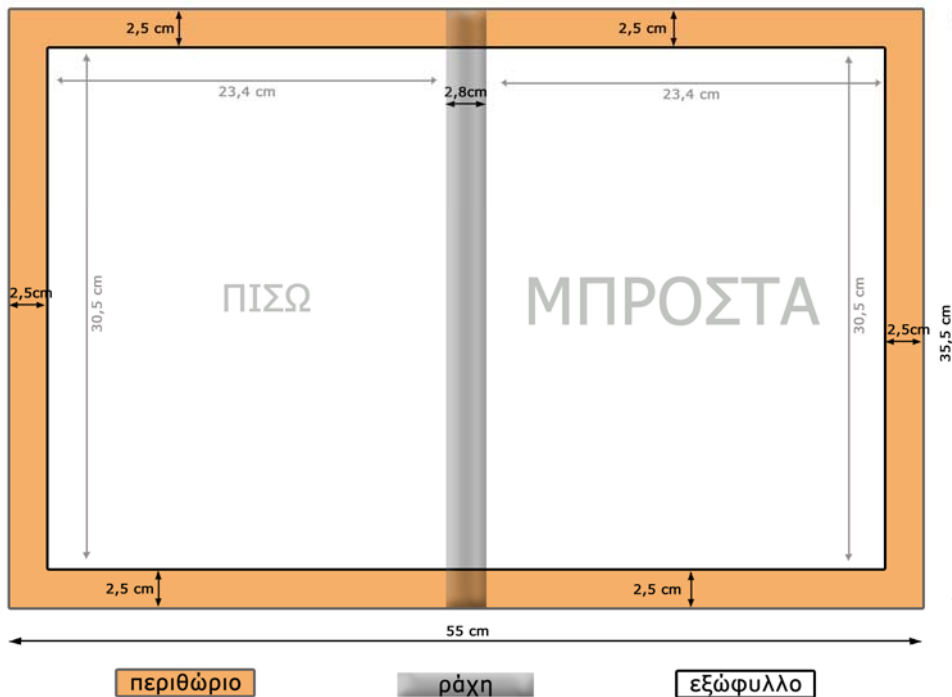
album 30x60 - 20 σαλόνια



Συνολικό μέγεθος με περιθώρια: 69,8 cm x 35,5 cm
(30,5x31 μπρος και 30,5x31 πίσω + 2,8 ράχη* + 2,5 από κάθε πλευρά)

***ΣΗΜΑΝΤΙΚΟ:** διαβάστε τις βασικές οδηγίες που ισχύουν για όλα τα albums

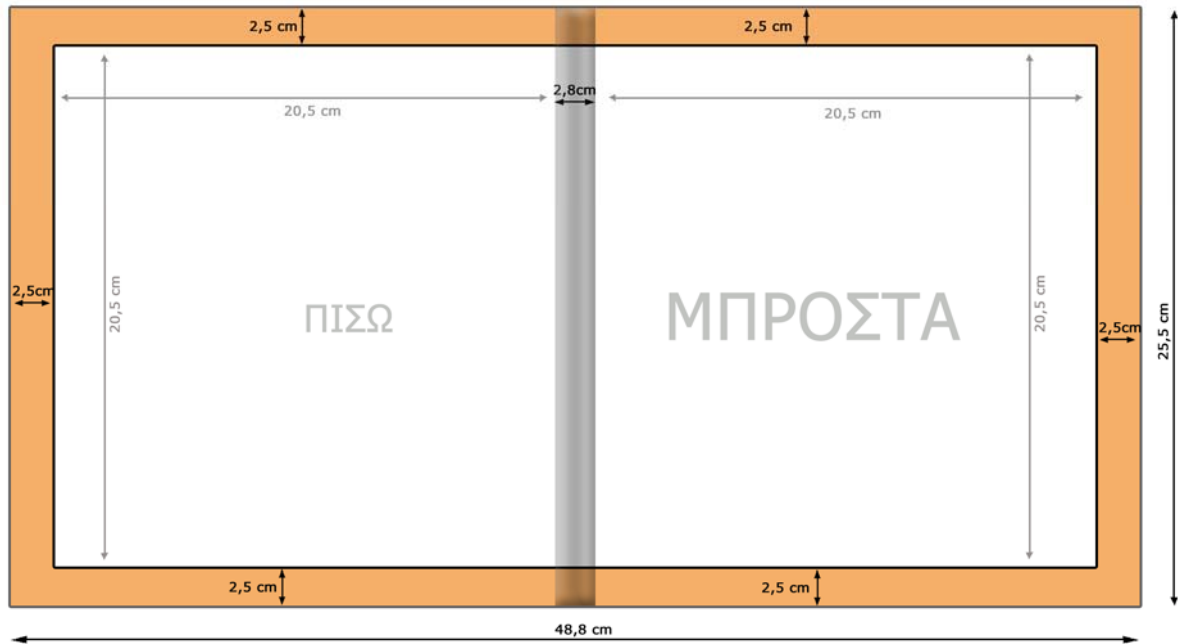
album 30x45 - 20 σαλόνια



Συνολικό μέγεθος με περιθώρια: 55 cm x 35,5 cm
(30,5x23,4 μπρος και 30,5x23,4 πίσω + 2,8 ράχη* + 2,5 από κάθε πλευρά)

***ΣΗΜΑΝΤΙΚΟ:** διαβάστε τις βασικές οδηγίες που ισχύουν για όλα τα albums

album 20x40 - 20 σαλόνια



περιθώριο

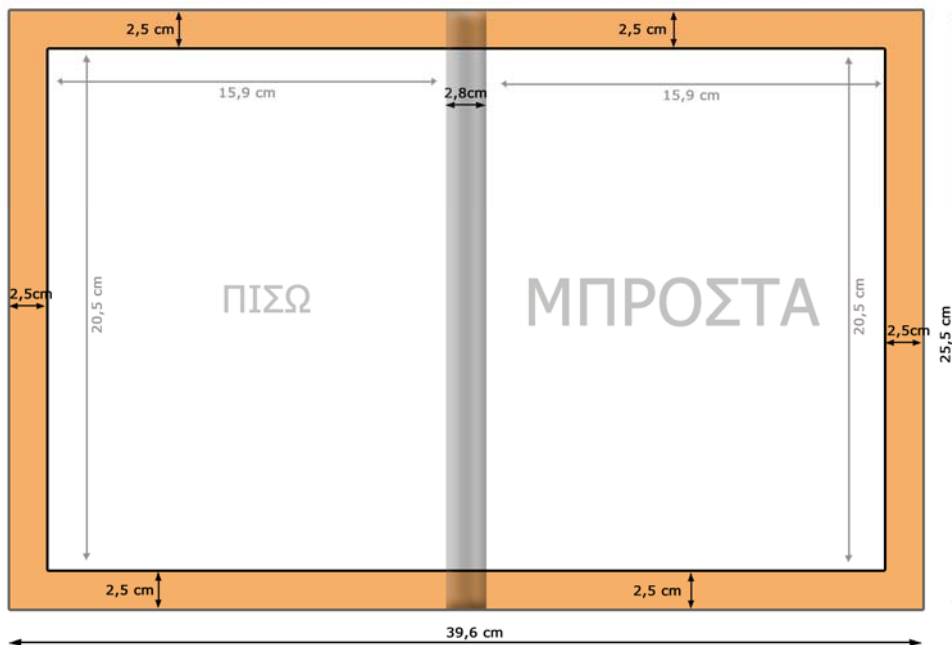
ράχη

εξώφυλλο

Συνολικό μέγεθος με περιθώρια: 48,8 cm x 25,5 cm
(20,5x20,5 μπρος και 20,5x20,5 πίσω + 2,8 ράχη* + 2,5 από κάθε πλευρά)

***ΣΗΜΑΝΤΙΚΟ:** διαβάστε τις βασικές οδηγίες που ισχύουν για όλα τα albums

album 20x30 - 20 σαλόνια



περιθώριο

ράχη

εξώφυλλο

Συνολικό μέγεθος με περιθώρια: 39,6 cm x 25,5 cm
(20,5x15,9 μπρος και 20,5x15,9πίσω + 2,8 ράχη* + 2,5 από κάθε πλευρά)

***ΣΗΜΑΝΤΙΚΟ:** διαβάστε τις βασικές οδηγίες που ισχύουν για όλα τα albums