

# Ψηφιακά albums

## Χρήσιμες πληροφορίες για τη σχεδίαση των ψηφιακών albums και των εξωφύλλων.

Τα ψηφιακά albums του εργαστηρίου τυπώνονται σε μηχανήμα DURST THETA 50. Για να έχετε το καλύτερο δυνατό αποτέλεσμα στην εκτύπωση των φωτογραφιών, προτείνουμε να καλιμπράρετε την οθόνη σας τακτικά και να χρησιμοποιείτε τα ICC profiles του εργαστηρίου. ICC profiles των μηχανημάτων και υλικών εκτύπωσης του εργαστηρίου μπορείτε να βρείτε στην ιστοσελίδα μας, [www.prolab.gr](http://www.prolab.gr)

## Σχεδίαση σαλονιών

Οι διαστάσεις των διαθέσιμων χαρτιών είναι: 20.3 cm - 30.5 cm - 40.6 cm - 50.8 cm  
Για να μην κόβεται θέμα στο ξάκρισμα του album, το κυρίως θέμα των σαλονιών πρέπει να αφήνει περιθώριο, τουλάχιστον 0.5 cm από κάθε πλευρά.  
Σχεδίαση εξωφύλλου

## Σχεδίαση εξωφύλλου (μόνο μπρος, ή μπρος-πίσω)

Το θέμα του εξωφύλλου (και του οπισθόφυλλου) θα πρέπει να τουλάχιστον 2 cm μικρότερο από τη διάσταση του εξωφύλλου ώστε να μην «χάνεται» θέμα κατά τη χρήση της δερματίνης στη ράχη.

π.χ. σε album 40x60 και ενώ το εξώφυλλο είναι 40x30, το θέμα δεν πρέπει να είναι μεγαλύτερο από 40x28.

Καλό είναι, το εξώφυλλο να έρχεται στο εργαστήριο σε μορφή .psd (Photoshop) με layers ώστε να είναι δυνατή η διόρθωσή του.

## Σχεδίαση ενιαίου εξωφύλλου (μπρος-πίσω-ράχη)

Το πλάτος της ράχης είναι 3.1cm για 25 σαλόνια και 2.8 cm για 20 σαλόνια. Για κάθε  $\pm 5$  σαλόνια, αφαιρούμε ή προσθέτουμε 3mm (χιλιοστά).

π.χ. σε album με 30 σαλόνια το πλάτος της ράχης είναι 3.4cm

Εάν στη σχεδίαση έχετε γράμματα στη ράχη (π.χ. η βάππισή μου), τότε θα πρέπει το κείμενο να είναι ακριβώς στη μέση της ράχης και το ύψος των γραμμμάτων να είναι τουλάχιστον 7mm (χιλιοστά) λιγότερο από το πλάτος της ράχης.

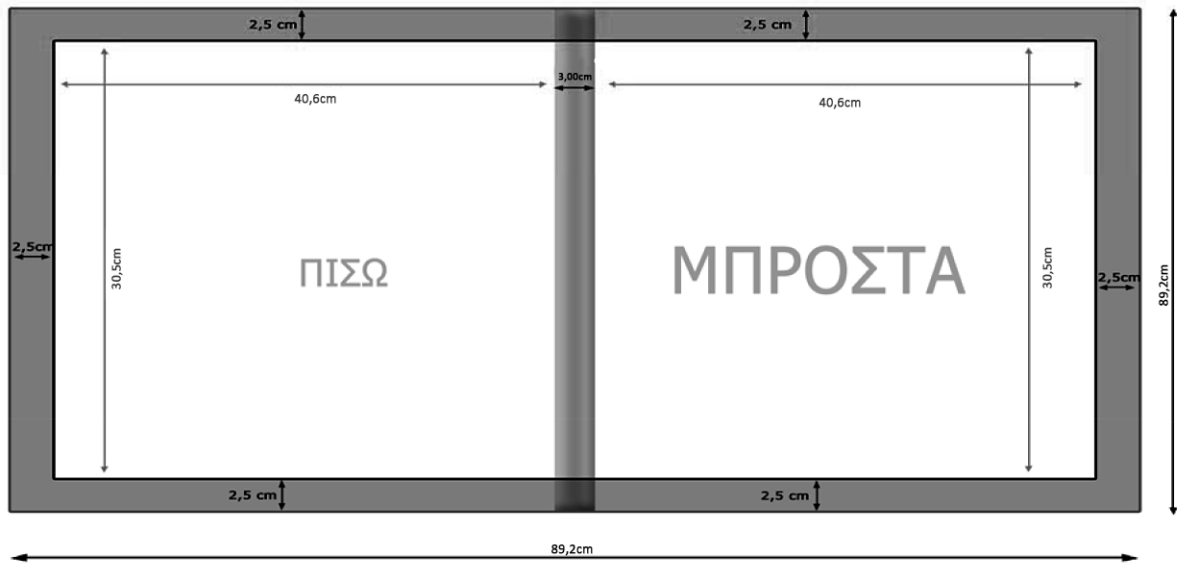
π.χ. εάν η ράχη είναι 3.1cm, το ύψος των γραμμμάτων δεν πρέπει να ξεπερνά τα 2.5cm.

Το κυρίως θέμα του εξωφύλλου καλό είναι να αφήνει περίπου 1.5cm περιθώριο από κάθε πλευρά ώστε να μην κόβεται θέμα στο γύρισμα/δίπλωμα του εξωφύλλου.

Καλό είναι, το εξώφυλλο να έρχεται στο εργαστήριο σε μορφή .psd (Photoshop) με layers ώστε να είναι δυνατή η διόρθωσή του.

*Για οποιαδήποτε απορία σχετικά με το καλιμπράρισμα οθόνης, τα ICC profiles, τη σχεδίαση του εξωφύλλου ή τα ψηφιακά albums γενικότερα, μη διστάσετε να επικοινωνήσετε με το εργαστήριο.*

## Album 30x80 - 25 σαλόνια



περιθώριο

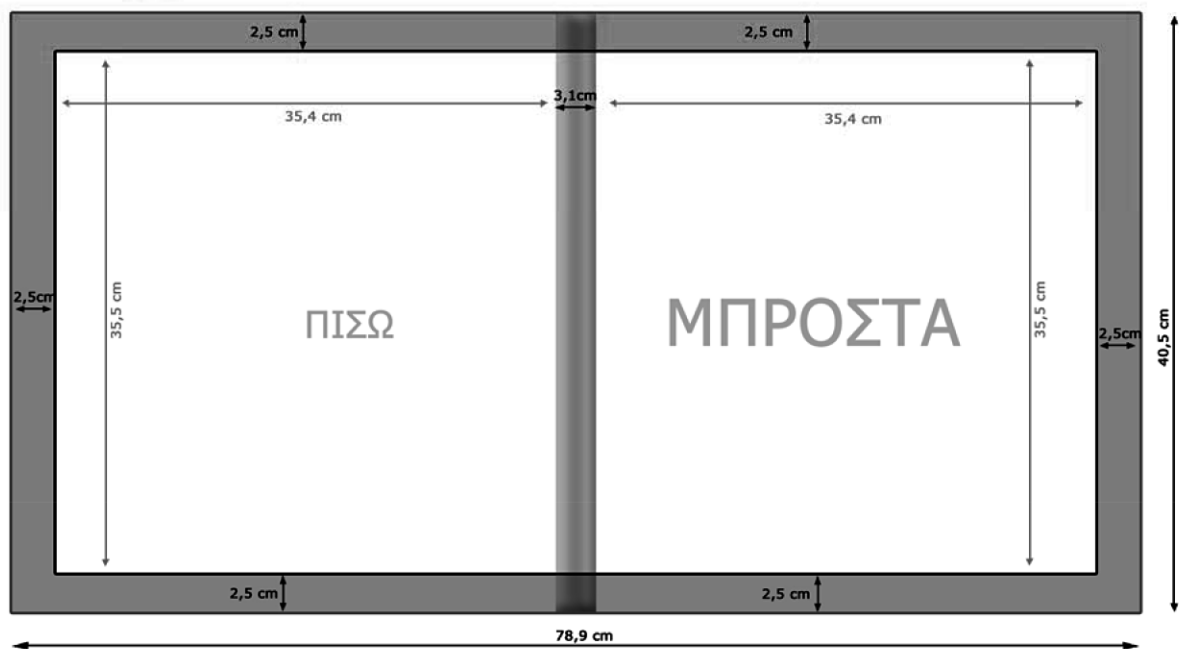
ράχη

εξώφυλλο

Συνολικό μέγεθος με περιθώρια: 89,2cm x 35,5cm  
( 40,6x30,5 μπρος και 40,6x30,5 πίσω + 3,00 ράχη\* + 2,5 από κάθε πλευρά)

\* **ΣΗΜΑΝΤΙΚΟ:** διαβάστε τις βασικές οδηγίες που ισχύουν για όλα τα albums

## Album 35x70 - 25 σαλόνια



περιθώριο

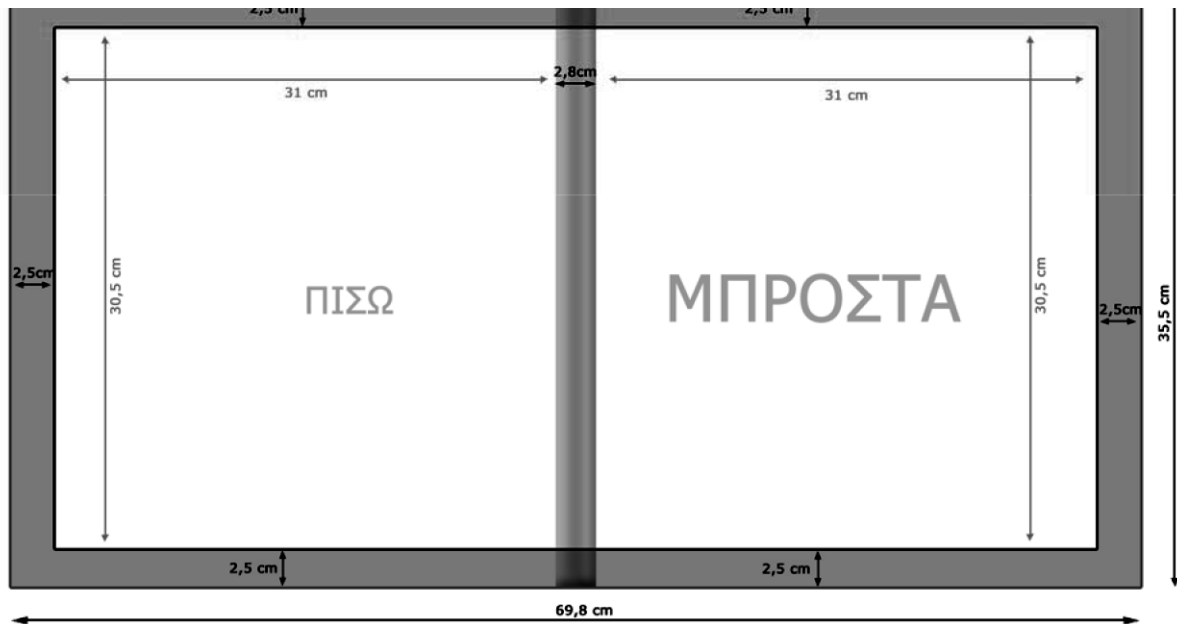
ράχη

εξώφυλλο

Συνολικό μέγεθος με περιθώρια: 78,9 cm x 40,5 cm  
( 35,5x35,4 μπρος και 35,5x35,4 πίσω + 3,1 ράχη\* + 2,5 από κάθε πλευρά)

\* **ΣΗΜΑΝΤΙΚΟ:** διαβάστε τις βασικές οδηγίες που ισχύουν για όλα τα albums

## Album 30x60 - 20 σαλόνια



περιθώριο

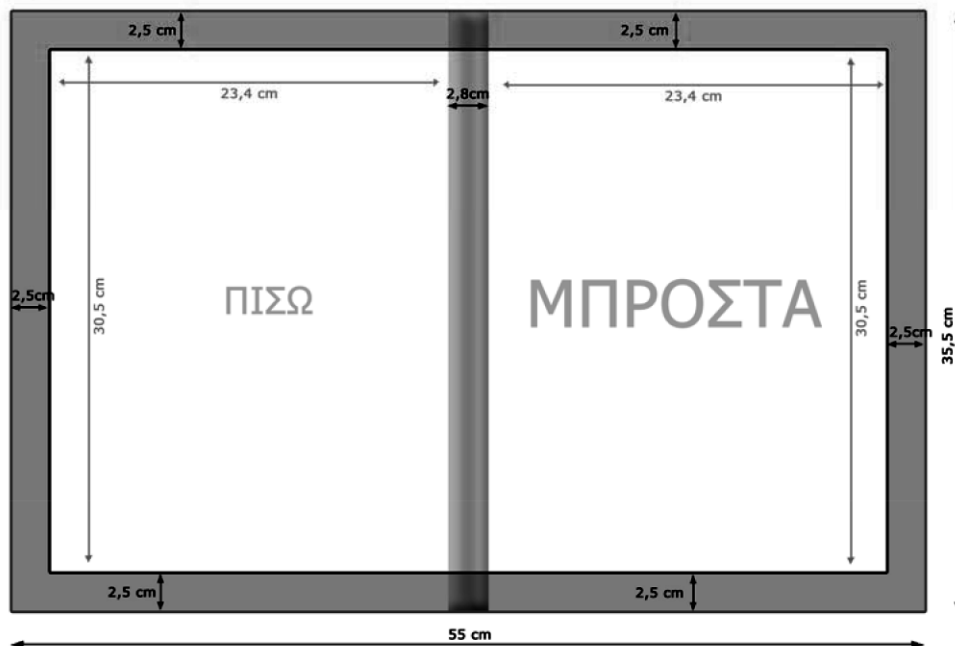
ράχη

εξώφυλλο

Συνολικό μέγεθος με περιθώρια: 69,8 cm x 35,5 cm  
(30,5x31 μπρος και 30,5x31 πίσω + 2,8 ράχη\* + 2,5 από κάθε πλευρά)

\***ΣΗΜΑΝΤΙΚΟ:** διαβάστε τις βασικές οδηγίες που ισχύουν για όλα τα albums

## Album 30x45 - 20 σαλόνια



περιθώριο

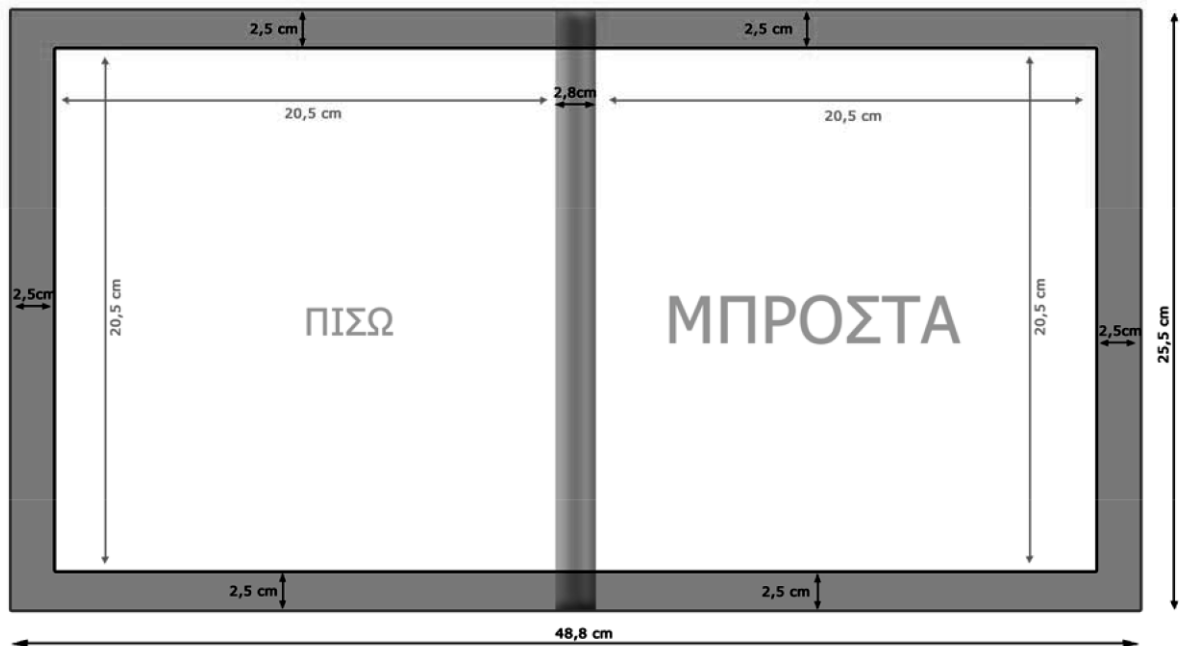
ράχη

εξώφυλλο

Συνολικό μέγεθος με περιθώρια: 55 cm x 35,5 cm  
(30,5x23,4 μπρος και 30,5x23,4 πίσω + 2,8 ράχη\* + 2,5 από κάθε πλευρά)

\***ΣΗΜΑΝΤΙΚΟ:** διαβάστε τις βασικές οδηγίες που ισχύουν για όλα τα albums

## Album 20x40 - 20 σαλόνια



περιθώριο

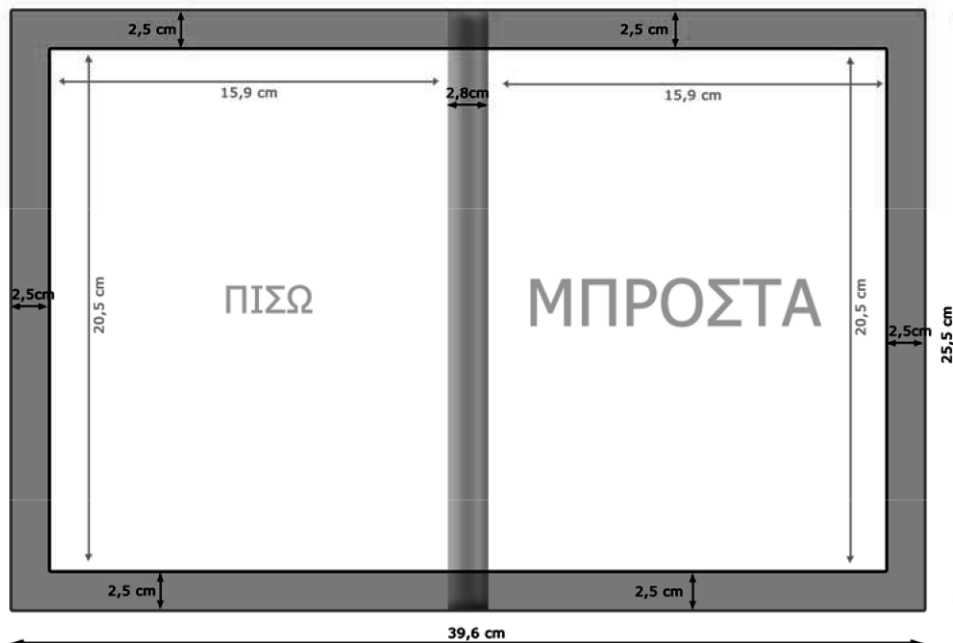
ράχη

εξώφυλλο

Συνολικό μέγεθος με περιθώρια: 48,8 cm x 25,5 cm  
(20,5x20,5 μπρος και 20,5x20,5 πίσω + 2,8 ράχη\* + 2,5 από κάθε πλευρά)

\*ΣΗΜΑΝΤΙΚΟ: διαβάστε τις βασικές οδηγίες που ισχύουν για όλα τα albums

## Album 20x30 - 20 σαλόνια



περιθώριο

ράχη

εξώφυλλο

Συνολικό μέγεθος με περιθώρια: 39,6 cm x 25,5 cm  
(20,5x15,9 μπρος και 20,5x15,9 πίσω + 2,8 ράχη\* + 2,5 από κάθε πλευρά)

\*ΣΗΜΑΝΤΙΚΟ: διαβάστε τις βασικές οδηγίες που ισχύουν για όλα τα albums